


Preparación de Clase - Preguntas 10 a 20 (Español e Inglés con Explicaciones Detalladas y Divertidas)



Questions 10 to 20

Pregunta 10:

¿Qué es la libertad de religión?

 **Respuesta:** Puedes practicar cualquier religión o no practicar ninguna.

 **Explicación:**

La libertad de religión significa que **tú decides** en qué creer. El gobierno **no puede obligarte** a seguir una religión específica, castigarte por tus creencias o impedir que practiques tu fe.

  **Información Detallada y Divertida:**


Imagina que un día te despiertas y alguien dice: "**A partir de hoy, todos deben seguir la misma religión, sin excepciones.**" ¡Eso sería injusto!

Esta libertad existe porque, a lo largo de la historia, muchas personas **fueron encarceladas, torturadas o incluso ejecutadas** por tener la "religión equivocada". En los EE.UU., **tienes derecho a practicar cualquier religión, o ninguna, sin temor a ser castigado.** También significa que **el gobierno no puede favorecer una religión sobre otra.**

 **Palabras clave para recordar:** Religión – Elección – Libertad – Respeto

Question 10:

What is freedom of religion?

 **Answer:** You can practice any religion, or not practice a religion.

 **Explanation:**

Freedom of religion means that **you get to decide** what you believe. The government **can't**

force you to follow a specific religion, punish you for your beliefs, or stop you from practicing your faith.

  **Detailed & Fun Information:**

Imagine waking up one day and being told, "**Starting today, everyone must follow the same religion. No exceptions!**" That would be unfair, right?

This freedom exists because, throughout history, many people **were jailed, tortured, or even killed** for believing in the "wrong" religion. In the U.S., **you have the right to practice any religion—or no religion at all**—without fear of punishment. It also means **the government cannot favor one religion over another**.

 **Keywords to remember:** Religion – Choice – Freedom – Respect

Pregunta 11:

¿Cuál es el sistema económico de los Estados Unidos?

 **Respuesta:**

- Economía capitalista.
- Economía de mercado.

 **Explicación:**

La economía de los EE.UU. está basada en el **capitalismo**, lo que significa que las empresas y las personas, no el gobierno, deciden **qué producir, cuánto cobrar y dónde venderlo**.

  **Información Detallada y Divertida:**

Imagina que vas a un centro comercial gigante y cada tienda **compite por tu negocio**. Algunas tienen mejores precios, otras mejor calidad, y tú **puedes elegir dónde comprar**.

Ahora imagina que **el gobierno controla todas las tiendas y fija los precios de todo**. Sin competencia, no hay incentivos para mejorar los productos y **tendrás menos opciones**.

En los EE.UU., las empresas **compiten para ofrecer mejores productos y servicios**. Esta competencia mantiene la economía activa y fomenta la innovación.

 **Palabras clave para recordar:** Capitalismo – Mercado – Empresas – Competencia

Question 11:

What is the economic system in the United States?

✅ Answer:

- Capitalist economy.
- Market economy.

🧠 Explanation:

The U.S. economy is based on **capitalism**, meaning businesses and individuals—not the government—decide what gets made, how much it costs, and where to sell it.

🔍 ✨ Detailed & Fun Information:

Think of capitalism like a **big shopping mall** where different stores compete for your business. Some have better prices, some have higher quality, and you **get to choose** where to shop.

Now, imagine if **the government owned all the stores** and set the prices for everything. No competition means no motivation to improve products, and you **might have fewer choices**.

That's why in the U.S., businesses **compete** to offer better products, better prices, and better services. This competition **keeps the economy moving and encourages innovation!**

🔑 **Keywords to remember:** Capitalism – Market – Business – Competition

Pregunta 12:

¿Qué es el "Estado de derecho" (Rule of Law)?

✅ Respuesta:

- Todos deben obedecer la ley.
- Los líderes deben obedecer la ley.
- El gobierno debe obedecer la ley.
- Nadie está por encima de la ley.

🧠 Explicación:


El "Estado de derecho" significa que **todos deben seguir las mismas reglas**, incluso el presidente y los funcionarios del gobierno. Nadie puede **ignorar la ley sin consecuencias**.

Información Detallada y Divertida:

Imagina que estás jugando un partido de fútbol y un equipo decide **que pueden tocar la pelota con las manos, pero el otro no**—totalmente injusto, ¿verdad?

El "Estado de derecho" evita este tipo de injusticias asegurando que **nadie puede cambiar las reglas para beneficiarse**.

Sin este principio, los líderes podrían **hacer lo que quisieran sin ser castigados**. La ley mantiene todo justo y organizado.

 **Palabras clave para recordar:** Ley – Justicia – Igualdad – Reglas

Question 12:

What is the “rule of law”?

 **Answer:**

- Everyone must follow the law.
- Leaders must obey the law.
- Government must obey the law.
- No one is above the law.

 **Explanation:**

The "rule of law" means that **everyone plays by the same rules**—even the president and government officials. No one is so powerful that they can **break the law without consequences**.

 **Detailed & Fun Information:**

Imagine playing a basketball game where one player decides **they don't have to dribble** and can run with the ball. That wouldn't be fair!

That's exactly what the rule of law does—it prevents people in power from **changing the rules for their own benefit**. It ensures that laws apply **equally to everyone, no matter how rich, famous, or powerful they are**.

 **Keywords to remember:** Law – Justice – Equality – Rules

Pregunta 13:

Menciona una de las ramas o partes del gobierno.

 **Respuesta:**

- Congreso.
- Legislativo.
- Presidente.
- Ejecutivo.
- Los tribunales.
- Judicial.

Explicación:

El gobierno de los EE.UU. tiene **tres ramas principales**, cada una con un papel diferente:

✓ **Legislativa (Congreso)** – Hace las leyes.

✓ **Ejecutiva (Presidente)** – Aplica las leyes.

✓ **Judicial (Tribunales)** – Interpreta las leyes.

Información Detallada y Divertida:

Imagina si un profesor de tu escuela **podiera inventar reglas, imponer castigos y calificar exámenes solo**—¡no sería justo! Para evitar esto, el gobierno está **dividido en tres partes**, para que nadie tenga todo el poder.

Cada rama **supervisa** a las demás para asegurarse de que todo funcione correctamente. Por ejemplo, **el Congreso puede aprobar una ley**, pero el **Presidente puede vetarla**, y los **Tribunales pueden anularla si es inconstitucional**.

 **Palabras clave para recordar:** Congreso – Presidente – Tribunales – Poderes

Question 13:

Name one branch or part of the government.

Answer:

- Congress.
- Legislative.
- President.
- Executive.
- The courts.
- Judicial.

Explanation:

The U.S. government has **three main branches**, each with a different role:

- ✓ **Legislative (Congress)** – Makes the laws.
- ✓ **Executive (President)** – Enforces the laws.
- ✓ **Judicial (Courts)** – Interprets the laws.

✨ **Detailed & Fun Information:**

Imagine if a teacher at your school **could make up rules, enforce punishments, and grade tests all alone**—that wouldn't be fair, right?

That's why the government is **divided into three parts**, so no one has all the power. Each branch **keeps the others in check** to make sure everything runs smoothly.

 **Keywords to remember:** Congress – President – Courts – Powers

Pregunta 14:

¿Qué impide que una rama del gobierno se vuelva demasiado poderosa?

Respuesta:

- Pesos y contrapesos.
- Separación de poderes.

Explicación:

En los EE.UU., **ninguna rama del gobierno puede tener todo el poder** porque el sistema de **pesos y contrapesos** lo impide. Cada parte del gobierno puede **limitar** las acciones de las demás.


✨ **Información Detallada y Divertida:**

Imagina que estás jugando un juego y un jugador **decide que siempre puede hacer trampas sin consecuencias**—¡eso no sería justo!

Para evitar abusos, el sistema de pesos y contrapesos funciona así:

- ✓ **El Congreso puede aprobar leyes**, pero el **Presidente puede vetarlas**.
- ✓ **El Presidente puede nombrar jueces**, pero el **Senado debe aprobarlos**.
- ✓ **El Congreso puede crear leyes**, pero los **Tribunales pueden anularlas si son inconstitucionales**.

Esto garantiza que **nadie tenga demasiado poder**.

 **Palabras clave para recordar:** Equilibrio – Control – Límites – Gobierno

Question 14:

What stops one branch of government from becoming too powerful?

 **Answer:**

- Checks and balances.
- Separation of powers.

 **Explanation:**

In the U.S., **no branch can have absolute power** because the system of **checks and balances** prevents it. Each part of the government can **limit** the actions of the others to make sure no one abuses power.

  **Detailed & Fun Information:**

Imagine playing a game where one player **decides they can cheat and never lose**—totally unfair, right?

That's why we have **referees and rules** to keep the game balanced! The government works the same way:

✓ **Congress can pass laws**, but the **President can veto them**.

✓ **The President can appoint judges**, but the **Senate must approve them**.

✓ **Congress can create laws**, but the **Courts can strike them down if they are unconstitutional**.

This system ensures that **no one has too much power!**

 **Keywords to remember:** Balance – Control – Limits – Government

Pregunta 15:

¿Quién está a cargo del Poder Ejecutivo?

 **Respuesta:** El Presidente.

 **Explicación:**

El **Presidente de los Estados Unidos** es el jefe del **Poder Ejecutivo**. Es responsable de **hacer cumplir las leyes**, comandar las **Fuerzas Armadas** y representar al país en el mundo.

Información Detallada y Divertida:

Piensa en los EE.UU. como una **gran empresa**. El Presidente es como el **director ejecutivo (CEO)**. Tiene un papel importante, pero **no puede hacer todo solo**—debe seguir leyes y trabajar con el Congreso y los Tribunales.

El Presidente también **firma leyes, negocia con líderes extranjeros y responde a emergencias nacionales**. Pero, si hace algo ilegal, el Congreso **puede investigarlo y hasta destituirlo del cargo**.

 **Palabras clave para recordar:** Presidente – Líder – Gobierno – Ejecutivo

Question 15:

Who is in charge of the executive branch?

 **Answer:** The President.


Explanation:

The **President of the United States** is the head of the **Executive Branch**. He or she is responsible for **enforcing laws**, commanding the **military**, and representing the country internationally.

Detailed & Fun Information:

Think of the U.S. as a **huge company**. The President is like the **CEO**. He plays an important role, but **he can't do everything alone**—he must follow laws and work with Congress and the Courts.

The President also **signs laws, negotiates with foreign leaders**, and **handles national emergencies**. But if he does something illegal, Congress **can investigate and even remove him from office!**

 **Keywords to remember:** President – Leader – Government – Executive

Pregunta 16:

¿Quién hace las leyes federales?

 **Respuesta:**

- El Congreso.
- El Senado y la Cámara de Representantes.
- La Legislatura Nacional (de EE.UU.).

Explicación:

Las leyes federales en los EE.UU. son creadas por el **Congreso**, que está dividido en dos partes:

- ✓ **Senado** – Cada estado tiene **2 senadores**, sin importar su tamaño.
- ✓ **Cámara de Representantes** – El número de representantes depende de la **población del estado**.

Información Detallada y Divertida:

Imagina que tu escuela necesita decidir una **nueva regla para la hora del recreo**. En lugar de que un profesor decida solo, los estudiantes **votan para asegurarse de que la regla sea justa**.

El **Congreso funciona de manera similar**—los senadores y representantes votan sobre leyes para asegurarse de que sean beneficiosas para el país. Pero aprobar una ley no es tan fácil. El presidente puede **vetarla**, y los tribunales pueden **bloquearla si es inconstitucional**. ¡Así se mantiene el equilibrio de poder!

 **Palabras clave para recordar:** Congreso – Leyes – Senado – Cámara

Question 16:

Who makes federal laws?

 **Answer:**

- Congress.
- Senate and House (of Representatives).
- (U.S. or national) legislature.

Explanation:


Federal laws in the U.S. are created by **Congress**, which is divided into two parts:

- ✓ **Senate** – Each state has **2 senators**, no matter its size.
- ✓ **House of Representatives** – The number of representatives is based on the **state's population**.

Detailed & Fun Information:


Imagine your school needs to decide on a **new rule for recess**. Instead of one teacher making the decision, the students **vote to see what's fair**.

That's how **Congress works**—senators and representatives vote on laws to make sure they're good for the country. But passing laws isn't so easy! The president can **veto** a law, and the courts can **block it if it's unconstitutional**. This keeps everything balanced!

 **Keywords to remember:** Congress – Laws – Senate – House

Pregunta 17:

¿Cuáles son las dos partes del Congreso de los Estados Unidos?

 **Respuesta:** El Senado y la Cámara de Representantes.

 **Explicación:**

El **Congreso** de los EE.UU. es el **Poder Legislativo**, y está dividido en **dos partes**:

✓ **Senado** – Cada estado tiene **2 senadores**, sin importar su tamaño.

✓ **Cámara de Representantes** – El número de representantes depende de la **población del estado**.


  **Información Detallada y Divertida:**

Imagina que estás en un juego en grupo, pero algunas personas tienen más poder de decisión que otras. Para garantizar el equilibrio, el Congreso se divide así:

✓ **En el Senado**, todos los estados tienen **igual número de votos** (2 senadores por estado).

✓ **En la Cámara**, los estados más grandes, como California y Texas, tienen más representantes que los estados pequeños, como Vermont.

Esta estructura garantiza que **todos los estados tengan voz**, pero que los lugares más poblados tengan un poco más de influencia.

 **Palabras clave para recordar:** Senado – Cámara – Congreso – Representación

Question 17:

What are the two parts of the U.S. Congress?

 **Answer:** The Senate and the House (of Representatives).

 **Explanation:**

The **U.S. Congress** is the **Legislative Branch**, and it is divided into **two parts**:

✓ **Senate** – Each state has **2 senators**, no matter its size.

✓ **House of Representatives** – The number of representatives is based on the **state's population**.

  **Detailed & Fun Information:**

Imagine playing a group game where some players have **more decision-making power** than others. To keep things fair, Congress is split into:

✓ **The Senate**, where all states get **equal votes** (2 senators per state).

✓ **The House**, where bigger states like California and Texas get **more representatives** than smaller states like Vermont.

This system ensures that **all states have a voice**, but more populated areas still get **some extra influence**.

🔑 **Keywords to remember:** Senate – House – Congress – Representation

Pregunta 18:

¿Cuántos senadores hay en los Estados Unidos?

✅ **Respuesta:** Cien (100).

🧠 **Explicación:**

Cada estado tiene **2 senadores**, y como hay **50 estados**, el total es **100 senadores**.

🔍 ✨ **Información Detallada y Divertida:**

Imagina que cada estado de los EE.UU. es un equipo en un torneo nacional. Para garantizar que **todos los equipos tengan el mismo peso en la toma de decisiones**, cada uno recibe **2 senadores**.

Esto significa que un estado pequeño como Wyoming tiene **el mismo número de senadores** que un estado gigante como California. ¡Eso es equilibrio en acción!

🔑 **Palabras clave para recordar:** Senado – 100 – Estados – Representación

Question 18:

How many U.S. Senators are there?

✅ **Answer:** One hundred (100).

🧠 **Explanation:**

Each state has **2 senators**, and since there are **50 states**, the total is **100 senators**.

🔍 ✨ **Detailed & Fun Information:**

Imagine that each U.S. state is a **team** competing in a national championship. To make sure **all teams have an equal vote on the rules**, each state gets **2 senators**.

This means a small state like **Wyoming** has the **same number of senators** as a huge state like **California**!

🔑 **Keywords to remember:** Senate – 100 – States – Representation

Pregunta 19:

¿Por cuántos años elegimos a un senador de los EE.UU.?

✓ **Respuesta:** Seis (6).

 **Explicación:**

Los senadores de los EE.UU. son elegidos por **mandatos de seis años**, lo que les da tiempo para trabajar en leyes y proyectos importantes antes de tener que volver a presentarse a elecciones.

 **Información Detallada y Divertida:**

Imagina si el presidente de tu escuela fuera elegido **cada mes**—no habría suficiente tiempo para hacer cambios reales. Pero tampoco sería justo si **se eligiera para siempre** sin oportunidad de cambio.

El mandato de **seis años** del Senado equilibra esas dos cosas. **Cada dos años, aproximadamente 1/3 del Senado se vuelve a elegir**, asegurando estabilidad mientras permite cambios graduales en el gobierno.

 **Palabras clave para recordar:** Senador – Elección – 6 años – Mandato

Question 19:

We elect a U.S. Senator for how many years?

✓ **Answer:** Six (6).

 **Explanation:**

U.S. senators are elected for **six-year terms**, which gives them time to work on important laws and projects before needing to run for re-election.

 **Detailed & Fun Information:**

Imagine if your school's student council president was elected **every month**—there wouldn't be enough time to make real changes! But having them in office **forever** wouldn't be fair either.

The **six-year Senate term** balances these two things. **Every two years, about 1/3 of the Senate is up for re-election**, ensuring stability while allowing for gradual government change.

 **Keywords to remember:** Senator – Election – 6 years – Term

Pregunta 20:

¿Quién es uno de los senadores de tu estado ahora?

✅ **Respuesta:** Las respuestas variarán.

🧠 Explicación:

Cada estado tiene **dos senadores** que representan **a todas las personas del estado** en el Senado. A diferencia de los representantes de la Cámara, que solo representan distritos específicos, los senadores **hablan por todo el estado**.

🔍 ✨ Información Detallada y Divertida:

Piensa en los senadores como **capitanes del equipo de tu estado**. Viajan a Washington, D.C., **para votar sobre leyes, debatir políticas y representar los intereses de sus electores**. También **visitan con frecuencia sus comunidades** para escuchar preocupaciones de los ciudadanos.

¿Quieres saber quiénes son tus senadores? Consulta el sitio web oficial del Senado de EE.UU.:

🔗 <https://www.senate.gov/senators/senators-contact.htm>

🔑 **Palabras clave para recordar:** Senado – Elecciones – Representación – Líderes estatales

Question 20:

Who is one of your state's U.S. Senators now?

✅ **Answer:** Answers will vary.

🧠 Explanation:

Each state has **two senators** who represent **everyone in the state** in the Senate. Unlike members of the House, who represent specific districts, **senators represent the entire state**.

🔍 ✨ Detailed & Fun Information:


Think of senators as **team captains for your state**. They travel to Washington, D.C., **to vote on laws, debate policies, and represent their voters' concerns**. They also **frequently visit their home state** to listen to citizens and stay connected.

Want to know who your senators are? Check this official U.S. Senate website:

🔗 <https://www.senate.gov/senators/senators-contact.htm>

🔑 **Keywords to remember:** Senate – Elections – Representation – State Leaders

Mensaje Final – Continúa Tu Jornada con Freedom to Belong!

 ¡Felicidades por dar el primer paso para convertirte en ciudadano de los Estados Unidos! 

En Freedom.to.Belong, estamos aquí para apoyarte en cada etapa del camino. Convertirse en ciudadano estadounidense abre puertas a un futuro mejor, y queremos asegurarnos de que tengas todo lo que necesitas para aprender, prepararte y alcanzar el éxito.

Recursos de Estudio:

 Accede a nuestra Biblioteca en Línea con materiales de estudio, tarjetas didácticas y pruebas prácticas:

 <https://www.freedomtobelong.org/library>

 Lee Nuestro Blog para Consejos sobre el Examen de Ciudadanía:

 <https://www.freedomtobelong.org/blog>

 Nuestro Sitio Web Oficial:

 <https://www.freedomtobelong.org>

 ¿Necesitas Ayuda? Contáctanos:

 Correo Electrónico: help@freedomtobelong.com

 Dirección:


Freedom to Belong, Inc.
6621 29th Street East, Unit F
Sarasota, Florida, 34243

Message – Continue Your Journey with Freedom to Belong!

 Congratulations on taking the first step toward becoming a U.S. citizen! 

At *Freedom to Belong*, we are here to support you every step of the way. U.S. citizenship opens doors to a better future, and we want to ensure you have everything you need to learn, prepare, and succeed.

Study Resources:

 Access our Online Library with study materials, flashcards, and practice tests:

 <https://www.freedomtobelong.org/library>


 **Read Our Blog for Tips on Passing the Test:**

 <https://www.freedomtobelong.org/blog>

 **Our Official Website:**

 <https://www.freedomtobelong.org>

 **Need Help? Contact Us:**

 **Email:** help@freedomtobelong.com

 **Address:**

Freedom to Belong, Inc.
6621 29th Street East, Unit F
Sarasota, Florida, 34243

 **Need Help with the Citizenship Application Fee?**

At *Freedom to Belong*, we believe that money **should not be an obstacle** to your dream. If you complete our course and **pass the practice test by correctly answering at least 15 questions and writing three official sentences**, we may **help cover the cost of your USCIS application!**

 **Our goal is not only to help you pass the test but to truly make you feel that you belong in this country.**

 **Keep studying, believing, and counting on us. You are not alone!** 

 **You can do this!** 

 **Join our community and achieve your dream:**

<https://www.freedomtobelong.org>